

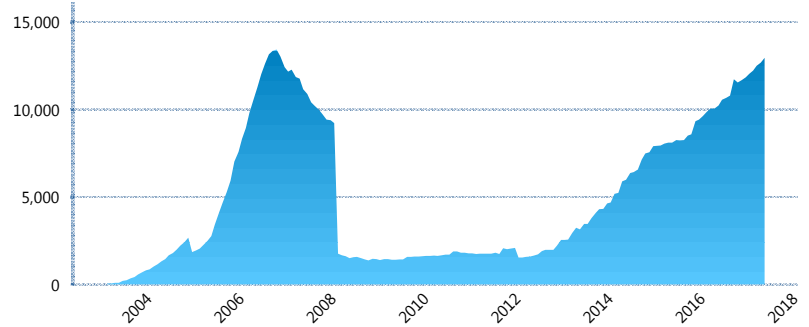
### I. INFORMACIÓN FINANCIERA

#### I) Detalles del Fondo

Detalles del Fondo	
Razón Social	Siefore Azteca, S.A. de C.V.
Inicio de Operaciones	17/03/2003
Tipo de Fondo	Básica
Clave Bolsa	AZTBAS2
Activos Administrados *	12,948
ISIN	MX54AZ010022
Comisión Anual	1.1%
Administrador	Afore Azteca, S. A. de C. V.
Director General	C. Sr. Eduardo Benigno Parra Ruiz
Presidente del Consejo	Ricardo Benjamín Salinas Pliego

#### Activos Administrados \*

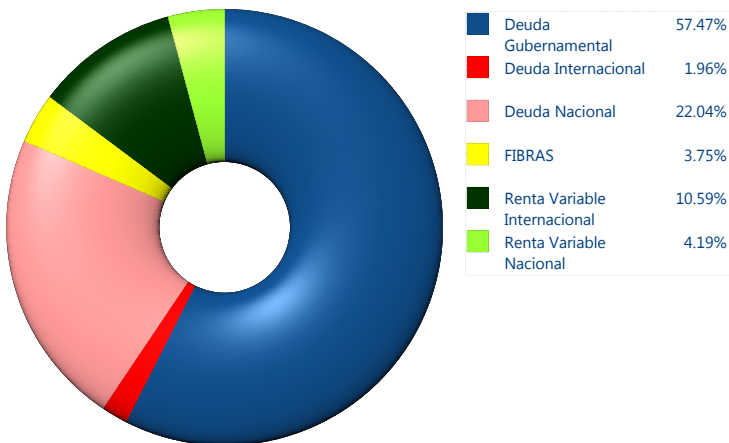
\$12,948



\*Cifras en millones de pesos

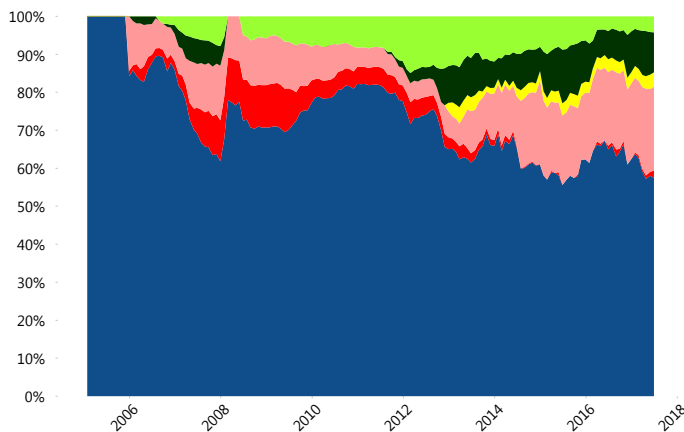
Contiene el efecto de fusiones, cortes transversales y transferencias por edad. Para mayor información consultar: <http://www.consar.gob.mx/gobmx/Aplicativo/Factsheets/EC/ECSAR.pdf>

#### II) Inversiones



Tipo de Instrumento	Azteca (SB2)	Sistema Básicas 2**
<b>Renta Variable Nacional</b>	Renta Variable Nacional 4.19%	6.06%
<b>Total</b>	<b>4.19%</b>	<b>6.06%</b>
<b>Renta Variable Internacional</b>	Renta Variable Internacional 10.59%	12.78%
<b>Total</b>	<b>10.59%</b>	<b>12.78%</b>
<b>Mercancías</b>	Mercancías 0.00%	0.12%
<b>Total</b>	<b>0.00%</b>	<b>0.12%</b>
<b>FIBRAS</b>	FIBRAS 3.75%	1.95%
<b>Total</b>	<b>3.75%</b>	<b>1.95%</b>
<b>Estructurado</b>	Estructurados 0.00%	4.40%
<b>Total</b>	<b>0.00%</b>	<b>4.40%</b>
<b>Deuda Nacional</b>	Alimentos 0.42%	0.40%
	Automotriz 0.23%	0.08%
	Banca de Desarrollo 0.80%	1.88%
	Bancario 0.73%	1.57%
	Bebidas 0.48%	0.57%
	Cemento 0.00%	0.04%
	Centros Comerciales 0.00%	0.08%
	Consumo 0.62%	0.34%
	Deuda CP 0.08%	0.00%
	Empresas Productivas del Estado 5.99%	3.04%
	Estados 0.89%	0.66%
	Europesos 0.21%	3.30%
	Grupos Industriales 0.43%	0.58%
	Infraestructura 2.48%	3.07%
	Otros 0.20%	1.03%
	Papel 0.00%	0.14%
	Serv. Financieros 5.71%	0.40%
	Siderúrgica 0.29%	0.00%
	Telecom 1.15%	1.41%
	Transporte 0.00%	0.27%
	Vivienda 1.33%	1.76%
<b>Total</b>	<b>22.04%</b>	<b>20.65%</b>
<b>Deuda Internacional</b>	Deuda Internacional 1.96%	0.84%
<b>Total</b>	<b>1.96%</b>	<b>0.84%</b>
<b>Deuda Gubernamental</b>	BONDESD 10.72%	0.71%
	BONOS 9.26%	14.94%
	BPA182 0.00%	0.00%
	CBIC 1.18%	3.84%
	CETES 3.45%	5.45%
	REPORTO 4.05%	2.02%
	UDIBONO 28.49%	25.03%
	UMS 0.32%	1.19%
<b>Total</b>	<b>57.47%</b>	<b>53.20%</b>
<b>Total</b>	<b>100.00%</b>	<b>100.00%</b>

#### Evolución de Inversiones



\*\*Considera las inversiones de todo el grupo de SIEFORES Básicas 2  
Cifras al cierre de junio de 2017

### III) Desempeño

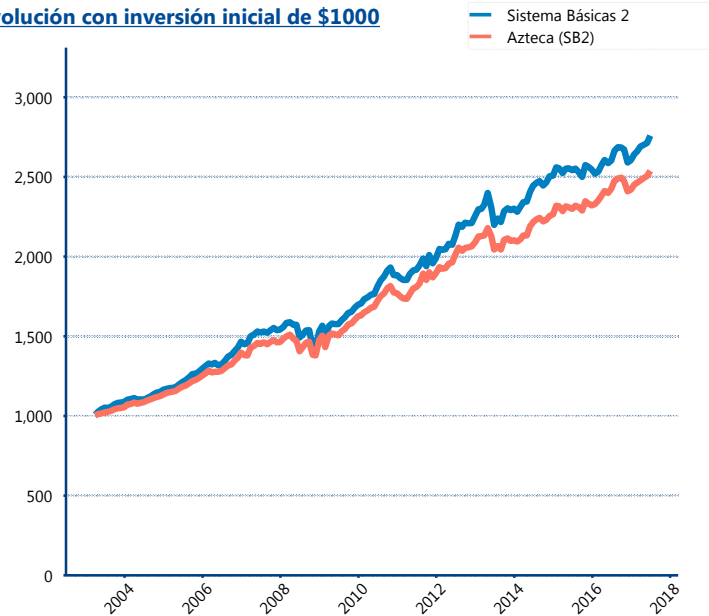
#### Rendimiento Bolsa

Tipo	Azteca (SB2)	Sistema Básicas 2
1 año	4.00%	5.15%
2 años	4.96%	4.11%
3 años	4.48%	3.94%
5 años	4.65%	5.20%
Histórico	-	10.43%

#### Indicador de Rendimiento Neto

Siefore	IRN %
Profuturo (SB2)	6.65%
SURA (SB2)	6.10%
Banamex (SB2)	5.79%
Coppel (SB2)	5.61%
PensionISSSTE (SB2)	5.09%
Metlife (SB2)	5.05%
<b>Azteca (SB2)</b>	<b>4.92%</b>
Principal (SB2)	4.83%
XXI-Banorte (SB2)	4.80%
Inbursa (SB2)	4.43%
Invercap (SB2)	4.02%
Promedio Simple	5.21 %
Promedio Ponderado	5.41 %

#### Evolución con inversión inicial de \$1000



Construido con el precio de la Siefore registrado en la Bolsa Mexicana de Valores

### IV) Medidas de sensibilidad y riesgos

#### Evolución del Plazo Promedio Ponderado

